

# 第 51 回日本脳神経血管内治療学会中部地方会プログラム

日 時：2019 年 4 月 6 日（土） 13:30 ～ 17:40

会 場： 名古屋ビルヂング 33 階 オルクドール・ホール（地図あり）

〒450-6490 名古屋市中村区名駅 3 丁目 28-12

発表 6 分，討論 5 分を目安にご発表ください。

## セッション 1 狭窄性疾患

13:30 - 14:05 座長 当麻 直樹先生

### 演題 1. ステンント内閉塞を繰り返した CAS の 1 例

金沢大学 脳神経外科

- ミサキ コウイチ 見崎孝一、南部育、吉川陽文、内山尚之、中田光俊

### 演題 2. Experience with Carotid Artery Stenting Using “Non-Slip Element Balloon” for In-Stent Restenosis

信州大学医学部 脳神経外科<sup>1)</sup>、信州大学医学部附属病院 脳血管内治療センター<sup>2)</sup>

- ハナカ ヨシキ 花岡吉亀<sup>1)</sup>、小山淳一<sup>2)</sup>

### 演題 3. 両側内頸動脈解離の一例

朝日大学病院

- オカ ナオキ 岡直樹、安田祥二、山田拓見、加納清充、石澤錠二、郭泰彦

## セッション 2 脳血栓回収療法

14:05 - 14:40 座長 早瀬 睦先生

### 演題 4. 急性期血栓回収療法におけるアクセス困難の影響

豊川市民病院 脳神経外科

- ヤマモト ミツハル 山本光晴、松本隆、渡邊隆之、松尾州佐久、柴田広海

## 演題5. 当院における、院内発症脳梗塞と救急搬送脳梗塞の覚知から治療開始までの時間の比較

藤田医科大学 脳卒中科

- スヤマ ケンイチロウ 陶山謙一郎、中原一郎、松本省二、須山嘉男、小田淳平、長谷部朗子、鈴木健也、田邊淳、渡邊定克、

## 演題6. 脳主幹動脈閉塞を伴わない右 M1 閉塞様の症状を呈した壁在血栓に対して血栓回収を行った一例

国立病院機構名古屋医療センター 脳神経外科

- アサイ タクミ 浅井琢美

## セッション 3 DAVF

14:40 - 15:15 座長 秋岡 直樹先生

## 演題7. 静脈洞交会から左右の横静脈洞近傍の硬膜動静脈瘻の1例 -Parallel venous channel (sinus)の経静脈的コイル塞栓術-

浜松医科大学 脳神経外科<sup>1)</sup>、焼津市立総合病院放射線科<sup>2)</sup>、浜松医科大学 放射線科<sup>3)</sup>、

- カミオ ヨシノブ 神尾佳宣<sup>1)</sup>、平松久弥<sup>1)</sup>、松井秀介<sup>1)</sup>、神谷実佳<sup>2)</sup>、山下修平<sup>3)</sup>、難波宏樹<sup>1)</sup>

## 演題8. 眼症状で発症した蝶形骨小翼部硬膜動静脈瘻の1例

金沢医科大学 脳神経外科、金沢医科大学氷見市民病院<sup>2)</sup>、

- シラカ シュンサク 白神俊祐<sup>1)</sup>、高田翔<sup>1)</sup>、高田久<sup>2)</sup>、飯塚秀明<sup>1)</sup>

## 演題9. Borden type1 の transverse sinus dural arteriovenous fistula に対して sinus 内 balloon を併用して Onyx で TAE を行なった2例

名古屋大学 脳神経外科

- ゴトウ シュンサク 後藤峻作、泉孝嗣、西堀正洋、塚田哲也、大島良介、大多和賢登、川口知己、池澤瑞香、クロップ明日香、若林俊彦

休 憩 (25分)

事務局からの報告 (15:40 - 15:45)

## セッション 4 AVF/その他

15:45 - 16:20 座長 平松 久弥先生

### 演題 10. 上位頸髄動静脈瘻 2 症例の解剖学的検討

富山大学医学部 脳神経外科

- アキオカ ナオキ 秋岡直樹、柏崎大奈、桑山直也、黒田敏

### 演題 11. TAE+TVE による治療を検討している横・S 状静脈洞部硬膜動静脈瘻の症例（相談症例）

名古屋市立大学医学部 脳神経外科

- タナカ ケンタロウ 田中健太郎<sup>1)</sup>、西川祐介、山中智康、柴田帝式、山田紘史、鳥飼武司、相原徳孝、間瀬光人、大村眞弘

### 演題 12. Sinus Pericranii に対して血管内塞栓後摘出術を行った 1 例

愛知医科大学 脳神経外科<sup>1)</sup>、愛知医科大学 脳血管内治療センター<sup>2)</sup>

- マエジマ リュウヤ 前嶋竜八<sup>1)</sup>、大島共貴<sup>2)</sup>、上甲眞宏<sup>1)</sup>、松尾直樹<sup>1)</sup>、川口礼雄<sup>1)</sup>、宮地茂<sup>2)</sup>

## セッション 5 アクセス

16:20 - 16:55 座長 小山 淳一先生

### 演題 13. Direct puncture の Tips & Pitfalls: Rt. IC occlusion の経験症例から

富山県立中央病院 脳神経外科

- サトウ ケイスケ 佐藤圭輔、青木洋、神宮字伸哉、小林勉

### 演題 14. distal radial “snuffbox” approach による脳血管内治療

岡崎市民病院 脳神経外科<sup>1)</sup>、岡崎市民病院 放射線科<sup>2)</sup>、

- キンコリ タケシ 錦古里武志<sup>1)</sup>、渡辺賢一<sup>2)</sup>、加藤直毅<sup>1)</sup>、

### 演題 15. 逆行性内膜下アプローチにてステント留置術を行った鎖骨下動脈慢性閉塞の 2 症例

済生会富山病院 脳神経外科<sup>1)</sup>、富山大学医学部 脳神経外科<sup>2)</sup>

- カモ テツヒロ 加茂徹大<sup>1)</sup>、久保道也<sup>1)</sup>、城太輔<sup>1)</sup>、高正圭<sup>1)</sup>、岡本宗司<sup>1)</sup>、堀江幸男<sup>1)</sup>、桑山直也<sup>2)</sup>、黒田敏<sup>2)</sup>

**演題 16. Stent を留置したが first coil が親動脈に逸脱した一例**

三重大学医学部附属病院 脳神経外科、

- <sup>ミウラ ヨウイチ</sup>三浦洋一、芝真人、当麻直樹、鈴木秀謙

**演題 17. 螺旋状コイルがステントリトリーバーで回収された一例**

福井赤十字病院 脳神経外科

- <sup>イケダ ヒロユキ</sup>池田宏之、大塚亮太郎、辻本吉孝、川内豪、佐野徳隆、早瀬睦、戸田弘紀

**演題 18. 未破裂脳動脈瘤を伴う若年脳梗塞の一例**

小牧市民病院 脳神経外科

- <sup>ナイトウ タケヒロ</sup>内藤丈裕、長谷川俊典、加藤丈典、種井隆文、石井一輝、塚本英祐

**演題 19. Flow Diverter 留置術後に起こった遅発性頭蓋内出血の 1 例**

岐阜大学医学部 脳神経外科

- <sup>イツツ タカアキ</sup>板津隆晃、榎本由貴子、江頭裕介、岩間亨

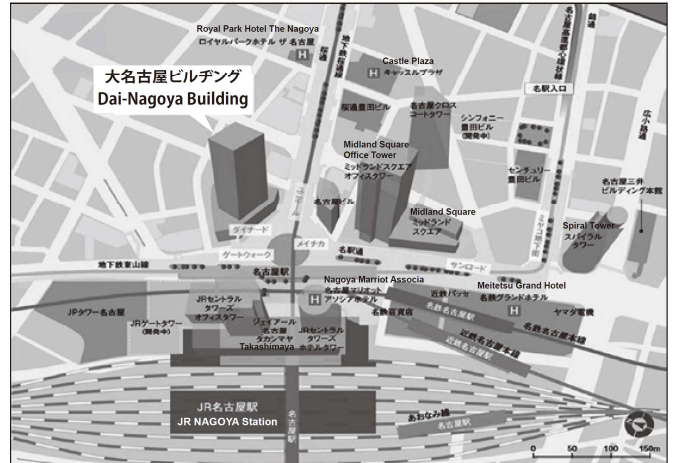
## 会場

### 東海東京証券 オルクドール・サロン

〒450-6433 愛知県名古屋市中村区名駅3-28-12  
大名古屋ビルヂング33階

## 最寄駅

- ・JR、近鉄、名鉄、名古屋市営地下鉄、あおなみ線  
名古屋駅より徒歩5分

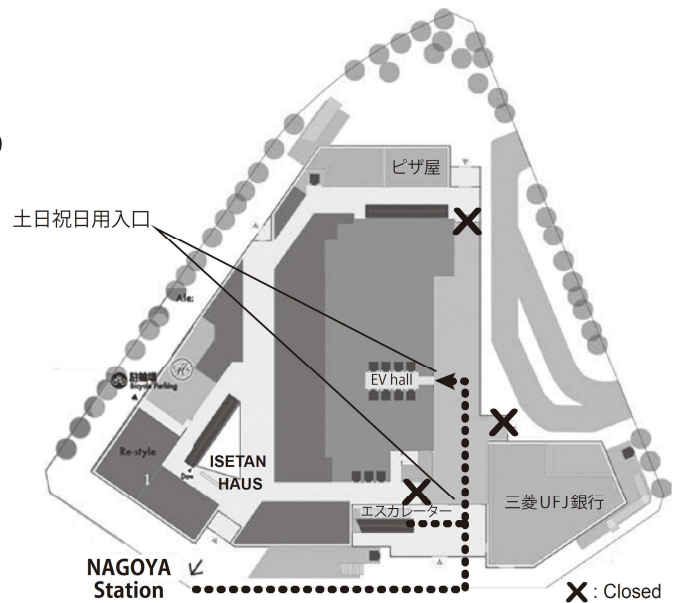


## 土・日・祝日用出入口

### 大名古屋ビル1階「三菱UFJ銀行」側の ドアよりご入館いただけます。

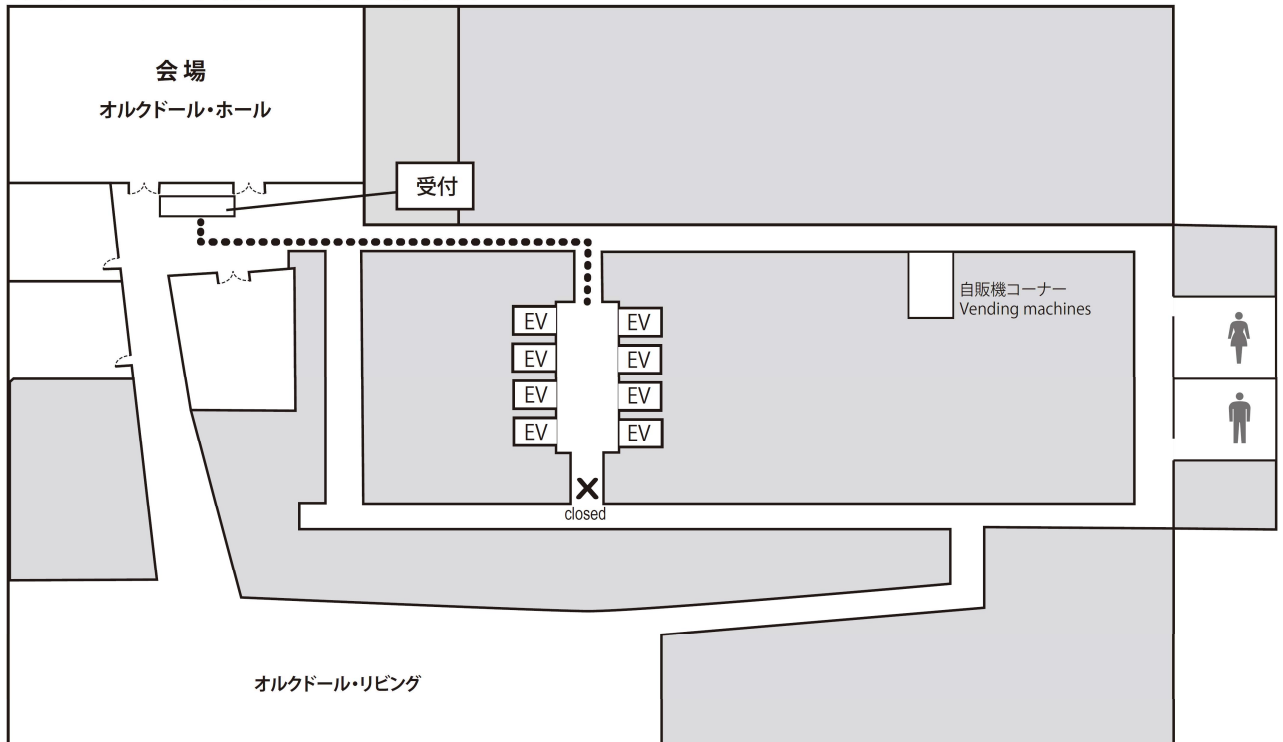
土日祝はオフィス棟の休館日となっており、こちら以外の  
ドアはすべて施錠されております。

(※ 入館いただく際はスタッフが都度開錠いたします)  
他のドアからの出入りは出来ませんので、ご注意ください。



## 会場案内図

オルクドール・サロン(大名古屋ビルヂング33階)平面図



## 次回（第 52 回）開催予定

2019 年 8 月 3 日（土）

場所：JR タワー名古屋ホール&カンファレンス（JR 名古屋駅）

当番幹事：藤田医科大学 脳卒中科 中原一郎

### 会員登録のお願い（事務局より）

本会は、会員管理、情報発信及び演題登録などの業務を Web 上で一括管理し、運営を行っています。つきましては、本会の会員として web にてご登録いただき、今後の学会情報の発信や連絡などを徹底できるように致したいと存じます。今後の重要な連絡などに漏れや不備が生じる恐れがございますので、何卒ご賢察の上、よろしくご協力賜りますようお願い申し上げます。